

Информационно-аналитический центр
при Администрации Президента Республики Беларусь

ИНФОРМАЦИОННЫЙ МАТЕРИАЛ

№ 9 (81)

**ПОСЛЕДНИЙ ГОД ПЯТИЛЕТКИ:
ВЫПОЛНЕНИЕ РЕШЕНИЙ ТРЕТЬЕГО
ВСЕБЕЛОРУССКОГО НАРОДНОГО СОБРАНИЯ
(ПРЕДВАРИТЕЛЬНЫЕ ИТОГИ РАБОТЫ
НАРОДНОГО ХОЗЯЙСТВА
РЕСПУБЛИКИ БЕЛАРУСЬ
В 2006–2010 гг.)**

Минск 2010

ТИПОВОЙ ПРОЕКТ ВЫСТУПЛЕНИЯ

Третьим Всебелорусским народным собранием (2–3 марта 2006 г.) была принята Программа социально-экономического развития Республики Беларусь на 2006–2010 гг., являющаяся «руководством к действию» для всех органов государственного управления. Параметры, заложенные в этом документе, стали основой для ежегодных прогнозов социально-экономического развития страны, принимаемых бюджетов и приоритетных направлений денежно-кредитной политики.

Главной целью социально-экономического развития страны на 2006–2010 гг. было определено дальнейшее повышение уровня и качества жизни населения на основе повышения конкурентоспособности экономики, создания государства, удобного для людей. Исходя из этой цели, главными **приоритетами** социально-экономического развития страны на текущую пятилетку являются:

- всестороннее гармоничное развитие человека, формирование эффективной системы здравоохранения;
- инновационный путь развития экономики, энерго- и ресурсосбережение;
- наращивание экспортного потенциала страны;
- развитие агропромышленного комплекса и сопряженных отраслей, социальной сферы села;
- развитие малых и средних городов;
- жилищное строительство.

В решении поставленных задач 2010 год является определяющим. Он знаменателен не только тем, что завершает выполнение Программы, принятой третьим Всебелорусским народным собранием, но и тем, что закладывает основы развития страны в предстоящей пятилетке. **«От того, с какими результатами мы подойдем к концу пятилетки, будет зависеть, как мы будем держать отчет перед белорусским народом за реализацию решений третьего Всебелорусского народного собрания, за результативность принятых нами мер по улучшению качества жизни населения. За все, что было нами обещано»,** – подчеркнул Президент Республики Беларусь А.Г. Лукашенко во время отчета Правительства и

Национального банка страны по итогам работы экономики республики за первое полугодие 2010 г.

Макроэкономическая ситуация в 2010 году характеризуется ускорением экономического роста. За январь–июль темп роста валового внутреннего продукта составил 107%, продукции промышленности – 109,6, сельского хозяйства – 108,4, инвестиций в основной капитал – 105%, экспорта товаров – 123,7%. Уровень инфляции (4,4% за январь–июль) не превышает заданных на этот год пределов (8–10%).

Вместе с тем, как подчеркнул Глава государства, несмотря на постепенное наращивание темпов, не решен ряд проблем, существенно сдерживающих динамичное социально-экономическое развитие страны. Фактические параметры по основным целевым показателям ниже годового прогноза. В этой связи А.Г. Лукашенко потребовал от Совета Министров и Национального банка конкретных предложений по решению имеющихся проблем.

В настоящее время работа Правительства и органов государственного управления всех уровней должна быть направлена на более интенсивное наращивание темпов социально-экономического развития, чтобы по результатам года обеспечить рост валового внутреннего продукта не ниже 111% и выйти на пятилетнее задание – 146–155%.

Определяющий вклад в создание ВВП вносит **промышленность**. Ожидается, что темп роста промышленного производства за пятилетний период составит 145,5%, что будет соответствовать заданию Программы (143–151%).

За семь месяцев текущего года промышленные предприятия активизировали маркетинговую деятельность. В результате существенно увеличились объемы реализации, сократились складские запасы. Если в январе–июле 2009 г. соотношение запасов готовой продукции и среднемесячного промышленного производства составляло 88,3%, то в аналогичном периоде текущего года сократилось до 59,1%.

Вместе с тем Глава государства обратил внимание на негативную тенденцию роста просроченной дебиторской за-

долженности со стороны российских партнеров. Их внешняя просроченная задолженность превысила долг белорусских промышленных предприятий в 4 раза. «Иными словами, что же получается: выгоду от роста экспорта и разгрузки складов имеют не белорусские производители, а их внешнеторговые партнеры... Решение этой проблемы важно не само по себе. От этого зависит финансовое положение реального сектора экономики», – отметил А.Г. Лукашенко.

В соответствии с задачами по развитию промышленного комплекса, поставленными в пятилетней программе, в 2006–2010 гг. на ведущих белорусских предприятиях осуществлялись мероприятия по техническому перевооружению и модернизации производства, выпуску новых видов продукции.

В РУП «БМЗ» организовано производство бесшовных горячекатаных стальных труб с выходом на годовой объем производства 250,0 тыс. т в год.

В ОАО «Горизонт» и ОАО «Витязь» развернут выпуск LCD-телевизоров 26", 32", мультимедийных телевизоров для приема аналогового и цифрового вещания, цифрового телевизора.

Выполнение заданий Государственной целевой программы «Станкостроение» позволило освоить в республике производство широкой номенклатуры металлообрабатывающего и высокоточного автоматизированного оборудования.

Реализация в ОАО «МАЗ» важнейшего инвестиционного проекта по техническому перевооружению позволила создать на предприятии мощности по производству базовых моделей принципиально нового поколения автомобилей и автопоездов, соответствующие требованиям стандарта Евро-3. Кроме того, на предприятии изготовлены: установочная серия автопоездов МАЗ с двигателем уровня Евро-4; опытный образец супернизкопольного городского автобуса с двигателем уровня

Евро-5; опытная партия седельных тягачей с силовыми агрегатами уровня Евро-4.

ОАО «Белорусский автомобильный завод» освоено производство карьерных самосвалов высокого технического уровня, в т. ч. «БелАЗ-7555Р» грузоподъемностью 55–60 т с двигателем мощностью 522 кВт, «БелАЗ-75307» грузоподъемностью 220 т с двигателем мощностью 1 716 кВт, «БелАЗ-75310» грузоподъемностью 240 т с двигателем мощностью 1 864 кВт.

ОАО «ММЗ» освоено производство серии новых 4-, 6-, 8-цилиндровых дизельных двигателей для автомобилей, автобусов, тракторов, комбайнов, дорожно-строительной техники. Впервые в республике освоены 8-цилиндровые V-образные дизельные двигатели мощностью до 312 кВт (425 л. с.).

(Вниманию выступающих: рекомендуется привести примеры по реализации инновационных проектов в области, районе, на предприятии.)

Глава государства отметил особое значение инноваций как важнейшего фактора повышения конкурентоспособности национальной экономики. Он подчеркнул, что эти вопросы должны стоять в центре отчетов Правительства и Национального банка.

Особую роль в развитии **сельскохозяйственного производства** и социальной инфраструктуры на селе сыграла реализация Государственной программы возрождения и развития села на 2005–2010 гг. В соответствии с этой Программой за 2005–2009 гг. значительно выросли объемы производства животноводческой и растениеводческой продукции, произошли техническое переоснащение и модернизация производственной сферы села, введены в строй 1 188 агрогородков, в них построено 7 087 жилых домов (квартир) общей площадью 603,7 тыс. кв. м.

(Вниманию выступающих: здесь целесообразно привести региональные данные о реализации Програм-

мы возрождения села с конкретными примерами по региону, населенному пункту (агрогородку), сельскохозяйственному предприятию.)

За прошедшие годы в сельском хозяйстве проведена значительная работа по технико-технологической модернизации отрасли.

С 2004 по 2009 год реконструированы и технически переоснащены 1 104 молочнотоварные фермы, 184 комплекса по выращиванию и откорму свиней и крупного рогатого скота, 60 птицефабрик. По Указу Президента Республики Беларусь от 13 июня 2008 г. № 332 построены и введены в эксплуатацию 118 новых молочнотоварных ферм.

За указанный период сельскохозяйственным организациям поставлено 14 049 тракторов, 4 039 погрузчиков, 8 368 зерноуборочных комбайнов, 2 259 кормоуборочных комбайнов и другой сельскохозяйственной техники и оборудования.

По производству важнейших видов сельскохозяйственной продукции в расчете на душу населения Беларусь вышла на лидирующие позиции среди стран СНГ. Белорусский АПК не только в полном объеме обеспечивает продовольственную безопасность страны, но и экспортирует значительные объемы продуктов питания. С 2005 по 2009 год экспорт продовольственных товаров увеличился более чем в 2 раза и достиг 2 217,6 млн. долл. США.

Экспорт продовольствия становится одним из основных источников поступления валюты в страну. Поэтому Президент Беларуси А.Г. Лукашенко неоднократно обосновывал возможность и необходимость значительного наращивания экспорта продовольствия в ближайшие годы.

По предварительным оценкам, в текущем году в хозяйствах всех категорий темп роста производства различных видов сельхозпродукции составит: зерна (с учетом кукурузы) – 87% (7,4 млн. т); картофеля – 109,5% (7,8 млн. т); сахарной свеклы –

100,7% (4 млн. т); плодов и ягод – 101% (697 тыс. т); молока – 103,4% (6,8 млн. т); реализации скота и птицы – 107,9% (1 440 тыс. т). Прогнозируется, что по итогам года объем продукции сельского хозяйства увеличится в целом на 5,1%, за 2006–2010 гг. – на 28%.

Развитие реального сектора экономики напрямую зависит от роста объемов **инвестиций**. На протяжении всего пятилетия темпы роста инвестиций имели только положительную динамику. Даже в 2009 году, когда бушевал мировой финансово-экономический кризис и в большинстве стран темпы роста инвестиций имели отрицательные показатели, в Беларуси инвестиции в основной капитал выросли на 4,7%. Причем доля инвестиций в основной капитал в валовом внутреннем продукте составила 30,3%, что значительно превышает показатели соседних стран (к примеру, в России – 19,2%).

В настоящее время темп роста инвестиций в основной капитал по итогам 2010 года оценивается в размере 113%, что меньше годового прогноза (123–125%). Однако благодаря делам предыдущих лет, программные задания по инвестиционной деятельности в целом за пятилетку будут не только выполнены: расчетный темп составит более 224% при прогнозе 198–215%.

Вместе с тем А.Г. Лукашенко отметил как крайне неудовлетворительную работу государственных органов по привлечению в экономику страны прямых иностранных инвестиций. Чистый приток прямых инвестиций в 2010 году ожидается даже меньше, чем в кризисном 2009-м.

Это требует усиленного внимания заинтересованных государственных структур к привлечению в республику иностранного капитала.

Значительная доля инвестиций в основной капитал (25%) направляется на **строительство жилья**. Обеспечение населения жильем остается одним из главных приоритетов социально-экономического развития страны.

Ежегодно, начиная с 2005 года, наблюдается устойчивая тенденция по увеличению объемов строительства жилья, в том числе и для граждан, нуждающихся в улучшении жилищных условий. Беларусь стабильно занимает лидирующие позиции среди стран СНГ по показателям жилищного строительства.

В 2009 году в Беларуси построено 5,8 млн. кв. м общей жилой площади, или 604 кв. м в расчете на 1 тыс. населения.

Для сравнения: для России этот показатель составил 421 кв. м, Казахстана – 401, Азербайджана – 156, Украины – 139, Армении – 123, Молдовы – 112 кв. м.

Ежегодными программами жилищного строительства отдельно предусматривается строительство жилья для многодетных семей, социального жилья, жилых помещений для отселения граждан, проживающих в непригодных для проживания ветхих и аварийных жилых домах. Особое внимание уделяется строительству жилья в сельской местности и малых городах (до 30% от общего ввода жилья).

В 2010 году ожидаемый объем жилищного строительства должен составить 6,96 млн. кв. м. В результате задание Программы на пятилетку будет выполнено – 26,7 млн. кв. м жилья при плане 23,5–26 млн. кв. м.

Программой социально-экономического развития на 2006–2010 гг. прогнозировался динамичный рост экспорта товаров и услуг. Предполагалось также, что республика выйдет на положительное сальдо во внешней торговле.

За годы пятилетки существенно расширились номенклатура экспортируемых товаров и услуг и география поставок. Предприятия республики начали активно осваивать рынки Латинской Америки, стран Ближнего Востока, южной и юго-восточной Азии. Активизирована работа: по организации системы сервисного обслуживания эксплуатируемой за рубежом техники белорусского производства и обеспечению этой техники запасными частями; по реализации продукции на внешних рынках на условиях лизинга; по укреплению и развитию собственных товаропроводящих сетей за рубежом; по развитию существующих сборочных производств и созданию новых.

Например, по итогам 2009 года за рубежом функционировало 56 сборочных производств (тракторов, сельскохозяйственной, автомобильной, карьерной техники, автокомпонентов, двигателей и лифтов).

Сейчас ведется работа по созданию сборочных производств: РУП «МТЗ» – в Ливии, Судане, ЮАР, Малайзии, Индии, Китае, на Филиппинах; ОАО «Амкордор» – в Индии; грузовиков и автобусов ОАО «МАЗ», техники МЗКТ – в Сирии; грузовой техники «МАЗ» – в Иране; по расширению действующих сборочных производств – в Египте (автомобили МАЗ и тракторы МТЗ) и Эфиопии (тракторы МТЗ). Эта форма сотрудничества позволяет преодолевать высокие тарифные барьеры на ввоз готовой продукции и тем самым повышать конкурентоспособность белорусских сложнотехнических изделий на внешних рынках.

Однако, несмотря на принятые меры, республике так и не удалось выйти на положительное сальдо внешнеторговых операций.

На внешнеторговые показатели республики в последнее время весьма негативно повлияли два фактора: мировой кризис, вызвавший падение белорусского экспорта товаров в прошлом году более чем на 30%, и введение Россией с 1 января 2010 г. экспортных пошлин на нефть и нефтепродукты. Решение России существенно затруднило работу нефтеперерабатывающей промышленности Беларуси и привело к значительному сокращению экспорта нефтепродуктов.

Из-за отсутствия экспорта нефти в январе–июне 2010 г., а также существенного снижения поставок на внешние рынки нефтепродуктов темпы роста экспорта товаров и услуг оцениваются в 2010 году на уровне 122,3%, импорта – 115%, отрицательное сальдо – 4 580 млн. долл.

В результате за 2006–2010 гг. темп роста экспорта товаров и услуг оценивается в размере 167,2% (по Программе – 155–162%), импорта – 195,7% (по Программе – 151–158%).

Рост импортных цен на энергоносители в период 2005–2010 гг., а также сокращение в 2009 году поставок по основным экспортным позициям не позволяют достичь положительного сальдо внешней торговли.

Цены на энергоносители для Беларуси росли следующим образом: с 47 долл. за 1 тыс. кубометров газа в 2005 году до 186 долл. 2010 году и с 218 до 396 долл. за тонну нефти соответственно.

При отчете Правительства Президент Республики Беларусь обратил внимание на несбалансированность во внешней торговле и низкую диверсификацию экспорта. Бездефицитный внешнеторговый баланс страны должен быть достигнут в последующие годы.

Важную роль в динамичном развитии белорусской экономики сыграла проводимая Национальным банком **денежно-кредитная политика**, которая обеспечивала устойчивость национальной валюты и доступность кредитных ресурсов.

В период с 1 января 2006 г. по 1 января 2009 г. номинальный курс белорусского рубля снизился к доллару США лишь на 2,2% – с 2 152 до 2 200 белорусских рублей за 1 доллар США.

Ситуация изменилась с возникновением и развитием мирового финансово-экономического кризиса, потребовавшего девальвации национальных валют. Вслед за Россией, Украиной, Казахстаном и другими государствами в начале января 2009 года Беларусь была вынуждена произвести единовременную девальвацию белорусского рубля.

Со 2 января 2009 г. Национальный банк осуществил привязку курса белорусского рубля к стоимости корзины иностранных валют, в которую в равных долях вошли доллар США, евро и российский рубль. На протяжении всего 2010 года параметры изменения курса белорусского рубля к стоимости корзины иностранных валют находились в предусмотренных Национальным банком значениях – плюс/минус 10% по отношению к стоимости корзины на начало текущего года. Изменение стоимости корзины иностранных валют за 7 месяцев составило 0,7%.

При этом с 1 января по 1 июля 2010 г. в результате взаимных колебаний курсов мировых валют курс белорусского рубля снизился к доллару США на 5,4%, к

российскому рублю – на 2,2%, к евро – увеличился на 10%.

В обеспечении стабильности национальной валюты и экономической безопасности государства особую роль играют золотовалютные резервы страны. В Беларуси с 1 января 2006 г. по 1 июля 2010 г. они выросли в 4,3 раза и составили на 1 июля 2010 г. 5,53 млрд. долл. Существенному их росту способствовали внешние заимствования, предоставленные Россией и МВФ.

На динамику экономического развития страны значительно воздействует такой фактор, как доступность кредитных ресурсов. Исходя из этого, ставка рефинансирования в Беларуси до осени 2008 года имела стабильную тенденцию к снижению. Влияние мирового финансово-экономического кризиса на белорусскую экономику выразилось в том числе и в подорожании кредитных ресурсов.

Однако с оживлением мировой и белорусской экономики процентная политика в стране ориентирована на постепенное снижение общего уровня процентных ставок в экономике. В течение января–августа 2010 г. Национальный банк уже 5 раз снижал ставку рефинансирования, установив ее с 18 августа на уровне 11% годовых (13,5% – в январе). Это позволило существенно снизить стоимость кредитов и увеличить объемы кредитования. Так, по данным на 1 августа 2010 г., по сравнению с аналогичной датой прошлого года объем выданных банками кредитов экономике увеличился более чем на 34%.

В текущей пятилетке реализован ряд значимых мероприятий, направленных на **снижение налоговой нагрузки на предприятия, упрощение налоговой системы, либерализацию экономики республики и повышение ее инвестиционной привлекательности.**

Например, к настоящему времени упрощен практически весь перечень процедур, которые предприниматель должен пройти от создания частного предприятия до начала своей деятельности. Установлен переход на заявительный принцип государственной регистрации субъектов хозяйствования.

Сегодня для регистрации субъекта хозяйствования необходимо всего 3 документа (заявление, копия ус-

тава и документ, подтверждающий уплату государственной пошлины), а сама регистрация осуществляется в день подачи этих документов.

Дополнительный импульс улучшению бизнес-климата призван дать взятый республикой курс на вхождение в число тридцати стран с наилучшими условиями для ведения бизнеса и привлекательным инвестиционным климатом в рейтинге Всемирного банка «Ведение бизнеса».

С целью дальнейшей либерализации экономики, раскрепощения предпринимательской инициативы в настоящее время осуществляется разработка проекта Директивы № 4 Президента Республики Беларусь.

Главной целью и стержневым направлением политики Республики Беларусь является **последовательное повышение уровня и качества жизни населения**, создание государства, удобного для людей.

Несмотря на форс-мажорные обстоятельства кризисного 2009 года, страна не отступила от выполнения напряженных заданий текущей пятилетки в области **доходов населения**.

За 2006–2009 гг. темпы роста реальных доходов белорусских граждан составили 153,4% при пятилетнем задании 149–156%. В первом полугодии 2010 г. доходы выросли в реальном исчислении еще на 8%.

Для сравнения: реальные располагаемые денежные доходы населения в первом полугодии текущего года увеличились: в Азербайджане – на 5,2%, России – 4,8, Украине – 3,7%.

Особое внимание в нашей стране уделяется **повышению заработной платы** как главного, базового источника доходов. За четыре года пятилетки реальная заработная плата в стране увеличилась в 1,4 раза, за шесть месяцев 2010 года – еще на 8,1%. В совокупности это уже дает нижнее значение пятилетнего задания роста реальной заработной платы (152–158%).

В июне 2010 г. средняя начисленная заработная плата достигла 1 235 тыс. руб., или 410 долл. США в эквиваленте.

Среди отраслей экономики по уровню оплаты труда по итогам полугодия лидируют: наука и научное обслуживание (1 525 тыс. руб.), строительство (1 470 тыс.), транспорт (1 307 тыс.), связь (1 309 тыс.), промышленность (1 236 тыс.).

В то же время сохраняется отставание по оплате труда в сельском хозяйстве (719 тыс. руб.), а также основных отраслях бюджетной сферы: социальное обеспечение (646 тыс.), образование (767 тыс.), культура и искусство (813 тыс.), здравоохранение (849 тыс.).

В региональном разрезе самый высокий уровень зарплаты сложился в г. Минске (за январь–июнь – 1 474 тыс. руб., в том числе в июне – 1 611 тыс.), Минской (1 073 тыс. и 1 206 тыс.) и Гомельской областях (1 047 тыс. и 1 178 тыс.). При этом самые высокие темпы роста реальной заработной платы за полугодие были в Минской (109,7%), Брестской (109,6%) и Могилевской областях (108,9%). Указанные области выполнили доведенные задания по размеру среднемесячной заработной платы.

Не выполнили установленные задания по оплате труда по итогам полугодия Витебская, Гродненская (процент выполнения у каждой – 99,0%) и Гомельская области (99,1%).

Поэтому, наряду с существенным повышением средней заработной платы в стране, не менее важной задачей является обеспечение приоритетного роста заработной платы в отраслях и регионах страны, где она существенно отстает от общереспубликанского уровня. Соответствующие задания доведены до заинтересованных организаций и их вышестоящих органов. Реализуются меры по повышению реальной заработной платы в отраслях экономики, на предприятиях всех форм собственности. Дело – за неуклонным выполнением принятых мер.

До конца года Правительством предложено в два этапа повысить заработную плату работникам бюд-

жетной сферы. С 1 сентября она увеличится для низкооплачиваемых категорий, молодых специалистов, а также врачей, учителей, работников культурно-просветительных учреждений, учреждений социального обеспечения, где уровень зарплаты значительно отстает от других отраслей бюджетной сферы. С 1 ноября планируется повысить тарифную ставку первого разряда всем бюджетникам. В результате будет обеспечено увеличение их среднемесячной зарплаты до 405–410 долл. в эквиваленте.

(Вниманию выступающих: целесообразно остановиться на вопросах выполнения заданий по заработной плате применительно к конкретному району, городу, предприятию.)

В числе первостепенных задач – **повышение размера пенсий.**

В январе–августе 2010 г. среднемесячный размер пенсии по возрасту составил 500 тыс. руб., в том числе в августе – 555 тыс.

За 2006–2009 гг. реальный размер пенсии по возрасту возрос на 37,0%, в январе–июле – еще на 12,8%. Тем самым, выполнение задания пятилетки об увеличении реального размера пенсии по возрасту на 52% становится вполне реальным.

Периодически **повышается и минимальный размер пенсии**, что позволяет более надежно защитить тех, кто имеет очень низкий индивидуальный коэффициент для расчета пенсии. Так, минимальный размер пенсии увеличился с 234 тыс. руб. в июне 2009 г. до 271 тыс. – в июне 2010 г.

Удельный вес лиц, получающих пенсию ниже бюджета прожиточного минимума пенсионера, сократился с 13,4% в декабре 2005 г. до 6,2% – в июне 2010 г.

Отмеченные факты свидетельствуют о том, что в настоящее время в нашей стране уделяется серьезное внимание обеспечению высоких темпов роста доходов населения, повышению их покупательной способности.

Вместе с тем для выхода на напряженные параметры прогноза текущего года и заданий всей пятилетки потребуются дополнительные меры по повышению личных доходов граждан со стороны Правительства, местных исполнительных и распорядительных органов, нанимателей.

Ключевым вопросом, определяющим уровень и качество жизни населения, его социальное самочувствие, является **обеспечение продуктивной занятости**. Сохранению штата работников, повышению их профессионального потенциала, реконструкции и созданию новых рабочих мест, сокращению безработицы и оказанию содействия нуждающимся в трудоустройстве, повышению их конкурентоспособности на рынке труда в Беларуси уделяется пристальное внимание.

В результате принятых мер численность населения, занятого в экономике, увеличилась с 4 403 тыс. человек в 2005 году до 4 622 тыс. – в январе–июне 2010 г. Произошло снижение числа безработных с 67,9 тыс. человек в конце 2005 года до 37,8 тыс. – в конце июля 2010 г., а уровня безработицы – соответственно с 1,5 до 0,8%.

В отличие от многих государств в прошлом году, несмотря на влияние мирового экономического кризиса, в Беларуси удалось не допустить всплеска безработицы, сохранить контролируруемую и стабильную обстановку в сфере занятости населения.

Для сравнения: на конец 2009 года в службах занятости населения стран СНГ состояло на учете около 3 млн. безработных, в том числе в Азербайджане – 41 тыс., Казахстане – 53 тыс., Армении – 84 тыс., Украине – 532 тыс., России – 2 147 тыс. безработных. Уровень зарегистрированной безработицы составлял: в Казахстане – 0,6%, Азербайджане – 1, Украине – 2,6, России – 2,8, Армении – 7,1%. Если в Беларуси на 100 вакансий, заявленных нанимателями в государственную службу занятости, приходилось 176 незанятых лиц (включая безработных и не зарегистрированных безработными, но ищущих работу), то в

*России – 324, Азербайджане – 388, Казахстане – 675, Украине – 824, Молдове – 2 893, Армении – 11 689 неза-
нятых.*

В 2010 году в результате оживления деятельности субъектов хозяйствования качественно улучшилась конъюнктура республиканского и региональных рынков труда. Если в I квартале текущего года число безработных превышало количество вакансий в 1,1–1,2 раза, то в начале III квартала свободных рабочих мест стало уже почти в 1,5 раза больше численности безработных. Спрос на рабочую силу превысил ее предложение не только по г. Минску, но и по Минской и Могилевской областям, а в Брестской и Гродненской областях число вакансий и количество безработных сравнялись.

Как в целом по стране, так и по всем областям фактический уровень безработицы уже оказался значительно ниже значений, предусмотренных пятилетним заданием на 2010 год (1,5–2%): Брестская, Витебская и Гомельская области – по – 1%, Могилевская область – 0,9, Минская – 0,8, г. Минск – 0,4%.

Еще несколько лет назад в самых сложных регионах страны, таких, например, как Поставский, Ганцевичский, Краснопольский, уровень безработицы составлял 5–10%. В настоящее время он снижен в 2 и более раза.

Созданию благоприятной ситуации в сфере занятости в значительной степени способствовал инвестиционный процесс, набравший за последние годы в стране значительные обороты. С 2006 года в республике создано 691 тыс. рабочих мест, на которые трудоустроены около 100 тыс. безработных.

За четыре с половиной года направлено на профессиональную подготовку, переподготовку и повышение квалификации 111 тыс. безработных, из них 75,8 тыс. – из числа молодежи в возрасте 16–29 лет.

Особое внимание уделяется решению проблем занятости в малых городах и на селе.

С 2006 года в сельской местности за счет всех источников финансирования создано 78 тыс. рабочих мест, в том числе 4,8 тыс. – в агрогородках. Количество безработных из числа

сельских жителей снизилось с 12 тыс. человек на начало 2006 года до 8,1 тыс. – на 01.07.2010 и практически сравнялось с количеством имеющих на селе вакансий.

В малых городах республики численность безработных уменьшилась с 44,1 тыс. человек на начало 2008 года до 38,9 тыс. – на начало июля т. г., а уровень безработицы снизился соответственно с 1,4% (в целом по республике – 1%) до 0,9% (0,8%).

Эти факты свидетельствуют о том, что острота проблемы региональной и сельской безработицы в целом снята.

(Вниманию выступающих: рекомендуется остановиться на решении проблемы занятости, основываясь на материалах района, города.)

За последние годы предприняты значительные меры по усилению государственной социальной поддержки нуждающихся граждан.

Как и предусматривалось третьим Всебелорусским народным собранием, с 1 января 2010 г. размер пособия по уходу за ребенком в возрасте до трех лет установлен на уровне бюджета прожиточного минимума (БПМ).

В августе 2010 г. размер пособия на детей в возрасте до трех лет составил 275 тыс. руб., увеличившись за год на 37%.

Системой государственных детских пособий (до трех и после трех лет) охвачены свыше 440 тыс. детей, что составляет около 25% от их общей численности.

Малообеспеченные семьи с малолетними детьми, у которых среднедушевой доход не достигает БПМ, обеспечиваются бесплатным питанием на детей первых двух лет жизни. А при рождении троих и более детей бесплатное детское питание предоставляется независимо от совокупного дохода семьи. Такие семьи до исполнения детям трех лет имеют также право на бесплатную услугу няни.

Количество получателей бесплатного детского питания в первом полугодии 2010 г. достигло более 45 тыс. человек.

При рождении двоих и более детей государство оказывает поддержку в виде единовременной выплаты на приобрете-

ние детских вещей первой необходимости в размере 2 БПМ на каждого ребенка.

Для решения жилищных проблем многодетных, а также молодых семей государством, помимо предоставления льготных кредитов, оказывается финансовая поддержка в погашении задолженности по ним.

Всебелорусским народным собранием было принято решение о повышении критерия нуждаемости для предоставления **государственной адресной социальной помощи** с 60 до 100% БПМ. Принятые за последние годы меры позволили даже перевыполнить установленное задание, существенно повысив эффективность адресной помощи как меры государственной защиты малообеспеченных семей.

Так, с 1 января 2008 г. критерий нуждаемости для предоставления государственной адресной помощи в виде ежемесячного пособия увеличен с 60 до 100% БПМ, а в виде единовременного пособия – с 60 до 120% БПМ.

С 1 января текущего года критерий для оказания помощи в виде единовременного пособия повышен уже до 150% БПМ. Кроме того, с трех до шести месяцев увеличен период получения ежемесячного социального пособия.

Если в 2006 году государственной адресной социальной помощью было охвачено 4,7% малообеспеченного населения, то в 2009-м – 39%. За 2006–2009 гг. получателями помощи стали 610 тыс. человек.

За шесть месяцев 2010 года этот вид государственной поддержки оказан более чем 106 тыс. человек на сумму 33 млрд. руб. Средний размер ежемесячного социального пособия составил 50 тыс. руб. в месяц на одного человека, единовременного – 226 тыс. руб.

Целенаправленные меры по повышению доходов населения в сочетании с государственной поддержкой нуждающихся граждан позволили многократно **сократить малообеспеченность** в стране. По данным официальной статистики, этот показатель снизился в Беларуси с 12,7% в 2005 году до 5,4% – в 2009-м.

Для сравнения: уровень бедности в 2007 году составлял: в Беларуси – 7,7%, Казахстане – 12,7, России – 13,4, Азербайджане – 15,8, Молдове – 25,8, Украине (2006 год) – 28,1, Киргизии – 35%.

Важным инструментом в повышении качества жизни населения республики является обеспечение и развитие системы **государственных социальных стандартов**. Эта система позволяет гарантировать жителям страны вне зависимости от места проживания получение комплекса социальных услуг, постепенное расширение их перечня, повышение качества. Особое внимание при этом уделяется поддержанию и расширению сети объектов жилищно-коммунального хозяйства, ремонту и строительству школ, детских садов, медицинских учреждений, их техническому оснащению, развитию транспортного, торгового и бытового обслуживания населения.

Из года в год во всех регионах страны, населенных пунктах проводится значительный объем работ по обеспечению и улучшению условий жизни населения, решению их бытовых проблем.

*Так, в **Брестской области** в первом полугодии 2010 г. в сетях общего пользования установлено более 38 тыс. телефонов, емкость телефонных станций увеличилась на 10,7 тыс. телефонов, в том числе в сельских телефонных сетях – на 5,6 тыс. На автовокзалах в городах Брест, Барановичи, Пинск, Иваново, Ляховичи, г. п. Логошин внедрена компьютерная система централизованной продажи билетов, в городах Брест, Барановичи, Пинск, Береза, Кобрин, Лунинец, Пружаны, Столин – автоматизированная система управления движением автобусов.*

*В **Гомельской области** на обеспечение нормативов государственных социальных стандартов в сфере жилищно-коммунального хозяйства за шесть месяцев текущего года использовано 32 млрд. руб. Приобретено 39 автобусов стоимостью 8,6 млрд. руб. для городских, пригородных и междугородних перевозок пассажиров. С начала*

года введено в эксплуатацию 14,2 тыс. телефонных номеров, на что затрачено 37,2 млрд. руб. За счет нового строительства и реконструкции введено в эксплуатацию 129 объектов площадью 6,9 тыс. кв. м, в том числе в г. Гомеле открыт супермаркет «АЛМИ» площадью 2,05 тыс. кв. м, работающий круглосуточно. Только в I квартале на 1 843 торговых объектах установлены платежные терминалы. В настоящее время более половины торговых объектов области имеют такое оборудование.

В Гродненской области за полугодие открыто 129 объектов торговли с торговой площадью 8,3 тыс. кв. м и 28 объектов общественного питания на 673 посадочных места.

В последние месяцы текущего года по поручению Главы государства во всех регионах страны проводился многоэтапный мониторинг эффективности работы вертикали власти с обращениями граждан. С учетом выявленных в ходе мониторинга проблемных вопросов и недостатков будет совершенствоваться система работы власти на местах по удовлетворению законных интересов населения.

(Вниманию выступающих: целесообразно привести статистические и фактологические данные о внедрении и развитии нормативов государственных социальных стандартов по обслуживанию населения в конкретных районах, населенных пунктах.)

За последние годы принят ряд мер по совершенствованию **системы сохранения и укрепления здоровья нации**, реализуется активная позиция по улучшению сложившейся в стране демографической ситуации. С принятием Национальной программы демографической безопасности Республики Беларусь на 2007–2010 гг. впервые в истории белорусского здравоохранения был применен новый подход при оказании медицинской помощи на всех уровнях на основе системного анализа показателей здоровья населения.

Республика имеет высокий уровень обеспеченности врачами, медицинским персоналом со средним медицинским образованием и больничным коечным фондом. На конец 2009 года в стране насчитывалось 49,4 тыс. врачей всех специальностей и 122,2 тыс. человек среднего медицинского персонала, 107 тыс. больничных коек, или 51,1 врача, 126,5 среднего медицинского персонала, 110,7 койки в расчете на 10 тыс. населения.

Для сравнения: на конец 2008 года эти показатели составили: для России – 49,6 врача, 107 человек среднего медицинского персонала и 98,6 койки; Украины – соответственно 48,2, 101 и 95,1; Армении – 39,9, 57,4 и 38,2; Азербайджана – 37,7, 72,6, 78,8; Казахстана – 37,4, 83,5 и 76,6; Молдовы – 35,5, 76,7 и 61,1.

В республике осуществляется массовое техническое переоснащение организаций здравоохранения, включая республиканский, областной и районный уровни. Это позволяет постепенно повышать качество оказываемой медицинской помощи, в том числе путем освоения высокотехнологичных медицинских вмешательств. В медицинскую практику активно внедряются информационные технологии: в настоящее время примерно 45% амбулаторно-поликлинических организаций оснащены автоматизированными информационными системами и локальными сетями.

Во всех областях республики на базе областных больниц функционируют кардиохирургические отделения, в которых проводится до 1 000 операций в год, освоены и выполняются диагностические коронарографии, операции по имплантации электрокардиостимуляторов, стентированию артерий, в том числе коронарных, аортокоронарное шунтирование.

Дальнейшее развитие получила трансплантация органов и тканей: в 2009 году проведено 25 трансплантаций печени, 100 трансплантаций почек, первая пересадка комплекса почка – поджелудочная железа, 127 трансплантаций костного мозга и гемопоэтических клеток взрослым и детям. В РНПЦ «Кардиология» вы-

полнено 11 операций по трансплантации сердца. В марте 2010 г. в Беларуси создан Республиканский центр трансплантации органов и тканей.

Главным результатом принимаемых в сфере здравоохранения мер является сокращение смертности и улучшение ряда показателей здоровья населения.

За период 2006–2009 гг. смертность граждан от внешних причин (травм, отравлений и других несчастных случаев, воздействия внешних факторов) снизилась на 11,7%, в т.ч. в результате ДТП – на 24,1%, утопления – 20,2, отравления алкоголем – 14,3, убийств – 17,6, самоубийств – 2,1%. По данным за шесть месяцев 2010 г., смертность от внешних причин снизилась на 3,3%, в том числе в результате ДТП – на 21,1, отравлений алкоголем – 8,3, самоубийств – 8,3, утопления – 0,3%.

Внедрение результатов научных исследований и высокотехнологичных видов операций в области онкологии позволило снизить общую смертность от злокачественных новообразований за последние 5 лет на 4,9%, увеличить выживаемость и уменьшить степень тяжести инвалидизации онкологических больных.

Достигнуты серьезные успехи в лечении онкогематологических заболеваний у детей. Общая долгосрочная выживаемость детей, страдающих этими заболеваниями, составляет 72%, и по этому показателю Беларусь занимает второе место в Европе.

Сегодня Республика Беларусь относится к странам с низким уровнем младенческой и детской смертности: в 2009 году – 4,7 ребенка на 1 000 детей, родившихся живыми, что соответствует европейскому уровню. С помощью новейших технологий в перинатальных центрах республики выхаживают новорожденных с массой, едва превышающей 500 г.

Одним из достижений здравоохранения республики является открытие в Республиканском научно-практическом центре «Мать и дитя» отделения экстракорпорального оплодотворения, эффективность работы которого соответствует средним мировым показателям.

Проведение иммунизации населения позволило

снизить статистику заболеваемости по управляемым инфекциям: эпидемическим паротитом – на 31%; коклюшем – 27,8, вирусным гепатитом – 34,6%; до единичных случаев – дифтерией, краснухой, столбняком; не допустить случаев заболевания корью, полиомиелитом.

В стране отмечается снижение уровня первичной инвалидности населения: за последние пять лет – на 21,6%.

Кроме того, с принятием Государственной программы создания безбарьерной среды жизнедеятельности физически ослабленных лиц на 2007–2010 гг. в этом направлении стала осуществляться целенаправленная работа. За прошедшие годы адаптированы к требованиям безбарьерной среды 7,5 тыс. объектов социальной инфраструктуры республиканской и коммунальной форм собственности. Это позволило увеличить удельный вес объектов, приспособленных к доступу инвалидов и других категорий физически ослабленных лиц, в среднем по республике с 19,9% в 2006 году до 35,0% – в 2009-м.

Облисполкомами и Минским горисполкомом за 2007–2010 гг. приобретено 1 590 единиц низкопольных транспортных средств вместо 838 запланированных.

Белорусской железной дорогой за счет собственных средств изготовлено 15 пассажирских вагонов, специально оборудованных для перевозки инвалидов-колясочников.

Национальным аэропортом за счет собственных средств приобретены 10 кресел-колясок для посадки на борт воздушного судна инвалидов-колясочников и 2 низкопольных автобуса, разработаны маршруты передвижения физически ослабленных лиц от входа в здание аэровокзала Национального аэропорта Минск до посадки в воздушное судно.

Определенные результаты дает проводимая в стране работа по **профилактике пьянства и алкоголизма среди населения**, и прежде всего среди детей и молодежи. В 2009 году на 4,2% снизилась смертность от случайных отравлений алко-

лем, на 37,9% – число несовершеннолетних, страдающих алкоголизмом, на 7,3% – число детей, наблюдаемых наркологами; на 8,0% – число лиц, поступивших в соматические больницы в состоянии алкогольного опьянения.

Результаты проведенных социологических исследований подтвердили высокую значимость здоровья для граждан Беларуси. Рейтинг здоровья остается наиболее высоким: 81,9% опрошенных отметили его в числе пяти наиболее важных жизненных ценностей; 69,5% граждан считают, что здоровый образ жизни входит в моду.

(Вниманию выступающих: рекомендуется остановиться на вопросе формирования здорового образа жизни на примерах конкретных районов, населенных пунктов, предприятий.)

Повышение уровня и качества медицинских услуг, наряду с мерами активной социальной политики, способствовало положительной динамике демографических процессов.

Так, показатель рождаемости за 2009 год вырос на 3,6% и составил 11,5 человека на 1 тыс. населения. Позитивные тенденции в динамике данного показателя отмечены во всех областях республики и г. Минске.

Естественная убыль населения по сравнению с 2005 годом сократилась в 1,9 раза и составила в 2009 году 2,7 человека на 10 тыс. населения.

Наблюдается увеличение показателя ожидаемой продолжительности жизни: с 68 лет в 2002 году до 70,5 года – в 2009-м, в том числе у мужчин – с 62,3 до 64,7 года, у женщин – с 74,1 до 76,4 года.

Показательно, что Всемирной организацией здравоохранения достижения системы здравоохранения Беларуси оценены как наиболее значительные среди стран СНГ. Важно, чтобы наметившиеся позитивные тенденции, связанные с улучшением здоровья нации, повышением качества и доступности медицин-

ских услуг, приобрели устойчивый характер, создавая необходимые условия для полноценной, активной жизни людей.

Результаты, достигнутые за последние годы в республике в развитии социальной сферы, закладывают основу для выполнения принятых государством на текущую пятилетку социальных обязательств и достижения высоких стандартов и качества жизни жителей Беларуси в последующие годы.

При этом сложность и масштабность задач текущего и перспективного социально-экономического развития страны требуют напряженной плодотворной работы, реализации новых подходов и достижения качественных результатов в труде и финансово-хозяйственной деятельности на всех уровнях.

СПРАВОЧНЫЕ МАТЕРИАЛЫ ПО ТЕМЕ

**1. ВЫПОЛНЕНИЕ ВАЖНЕЙШИХ ПАРАМЕТРОВ
ПРОГНОЗА СОЦИАЛЬНО-ЭКОНОМИЧЕСКОГО
РАЗВИТИЯ РЕСПУБЛИКИ БЕЛАРУСЬ
В ЯНВАРЕ–ИЮЛЕ 2010 г.**

	В сопоставимых ценах; в % к соответствующему периоду 2009 года	
	по прогнозу на 2010 год ¹⁾	фактически за январь–июль 2010 г.
Валовой внутренний продукт	111–113	107,0
Продукция промышленности	110–112	109,6
Продукция сельского хозяйства	110–111	108,4
Инвестиции в основной капитал	123–125	105,0
Производство потребительских товаров – всего	114–115	111,1
В том числе:		
продовольственных	114–115	110,6
непродовольственных	114–115	112,4
Объем внешней торговли товарами и услугами ²⁾ – всего	124–125	119,6 ³⁾
В том числе:		
экспорта	127–128	125,5 ³⁾

¹⁾ По Указу Президента Республики Беларусь от 7 декабря 2009 г. № 595.

²⁾ По методологии платежного баланса.

³⁾ Фактически за первое полугодие 2010 г. По данным Национального банка Республики Беларусь (в фактических ценах из расчета в долл. США).

⁴⁾ Фактически за первое полугодие 2010 г.

	В сопоставимых ценах; в % к соответствующему периоду 2009 года	
	по прогнозу на 2010 год ¹⁾	фактически за январь–июль 2010 г.
импорта	120–121	115,1 ³⁾
сальдо (млн. долл. США)	(-4 600)– (-4 700)	-2 390,8 ³⁾
Реальные денежные доходы населения	114–115	108,0 ⁴⁾
Розничный товарооборот	114–115	115,1
Платные услуги населению	113–114	108,1 ⁴⁾
Производительность труда	109–111	106,5 ⁴⁾
Рентабельность реализованной продукции, работ и услуг в промышленности (в %)	10	10,2 ⁴⁾
Энергоемкость валового внутреннего продукта (снижение «-», в %)	(-8)–(-10)	-3,0 ⁴⁾
Ввод в эксплуатацию жилья за счет всех источников финансирования (тыс. кв. м)	6 960	3 447,7
Численность занятых в экономике (тыс. человек)	4 740	4 621,8 ⁴⁾

Продолжение таблицы

**2. ДИНАМИКА ПРОИЗВОДСТВА
СЕЛЬСКОХОЗЯЙСТВЕННОЙ ПРОДУКЦИИ
ВСЕМИ КАТЕГОРИЯМИ ХОЗЯЙСТВ ЗА 2005–2009 гг.
(тыс. т)**

	2005	2009
Зерно	6 422	8 510
Картофель	8 185	7 125
Овощи	2 010	2 308
Сахарная свекла	3 070	3 973
Рапс	150	612
Скот и птица на убой	1 020	1 330
Молоко	5 640	6 585
Яйца (млн. шт.)	3 146	3 403

3. ВЫПОЛНЕНИЕ МЕРОПРИЯТИЙ ГОСУДАРСТВЕННОЙ ПРОГРАММЫ ВОЗРОЖДЕНИЯ И РАЗВИТИЯ СЕЛА В ПЕРВОМ ПОЛУГОДИИ 2010 г.

Согласно плану мероприятий по реализации решений третьего Всебелорусского народного собрания, главной задачей в агропромышленном комплексе является реализация мероприятий Государственной программы возрождения и развития села на 2005–2010 гг. (далее – Программа).

О результатах реализации мероприятий в первом полугодии 2010 г. в социальной сфере:

трудоустроено на постоянную работу на созданные рабочие места и имеющиеся вакансии 14 860 безработных, что составило 70% от установленного годового задания, из них в агрогородках – 923 человека (94%);

создано 265 рабочих мест с оказанием государственной помощи для трудоустройства жителей сельской местности (139%);

предоставлена временная занятость 25 478 безработным и другим категориям граждан на различных сельскохозяйственных работах через организацию оплачиваемых общественных работ (58%), из них в агрогородках – 3 198 гражданам (108%);

трудоустроено из числа выпускников государственных учреждений образования, а также прошедших профобучение по направлениям органов по труду, занятости и социальной защите на временные рабочие места 253 безработных (120%);

прошли профессиональную подготовку и переподготовку 2 748 безработных жителей сельской местности (70%);

переселено добровольно на новое место жительства 239 семей безработных с выплатой денежных средств и возмещением расходов на переезд (66%).

Совершенствование инфраструктуры сельских населенных пунктов и коммунального обустройства сельской местности:

обеспечен ввод в эксплуатацию 662 объектов социальной, инженерно-транспортной инфраструктуры и жилья в сель-

ских населенных пунктах, подлежащих преобразованию в агрогородки в 2010 году;

отремонтировано, реконструировано и восстановлено 18,5 км тепловых сетей, 20 котельных, 39 артезианских скважин, 30,82 км водопроводных сетей;

отремонтировано 16,79 тыс. кв. м жилищного фонда;

построено (реконструировано) 70,17 км подводящих газопроводов к агрогородкам, распределительных газопроводов в агрогородках – 82,582 км;

переведено на использование природного газа 2 280 квартир (75,8% к плану);

введено в эксплуатацию 33 611 номеров автоматических телефонных станций (56,9%).

Модернизация автомобильных дорог и развитие транспортного сообщения в сельской местности:

приобретено 111 автобусов для обновления парка подвижного состава (55%);

отремонтировано и реконструировано подъездов от райцентров к агрогородкам протяженностью 66,9 км (38%), подъездов от агрогородков к сельским населенным пунктам – 327,4 км (54);

отремонтировано проездов (улиц), находящихся на балансе облдорстроев, в агрогородках, 52,7 км (32).

Развитие образования и медицинского обеспечения в сельской местности:

создано 107 учреждений дошкольного образования нового типа – детские сады-школы, сезонные и игровые площадки, группы кратковременного пребывания, разновозрастные группы и другие гибкие формы дошкольного образования (167%), из них в агрогородках – 10 учреждений (67%);

оснащено медицинским оборудованием 11 врачебных амбулаторий (27%), из них в агрогородках – 11 (33%).

Улучшение бытового и торгового обслуживания сельского населения:

отремонтировано 46 сельских комплексных приемных пунктов (далее – КПП) и объектов бытового обслуживания (23%), из них в агрогородках – 20 (11%);

открыто 7 новых комплексных приемных пунктов по бытовому обслуживанию сельского населения (9%), из них в агрогородках – 7 (9%);

открыто дополнительно 12 новых торговых объектов (109%), из них в агрогородках – 2 (67%);

отремонтировано (реконструировано) 729 торговых объектов в сельской местности (в 2,6 раза больше по сравнению с прошлым годом);

приобретено и установлено 958 единиц холодильного оборудования (104%);

восстановлена работа 93 ранее закрытых магазинов в сельской местности (91%);

организована работа 100 сезонных комплексных приемо-заготовительных пунктов (100%).

О результатах реализации мероприятий в первом полугодии 2010 г. в производственной сфере:

проведены агромелиоративные мероприятия на площади 9,01 тыс. га, обеспечивающие поддержание мелиоративных и водохозяйственных систем в нормативном состоянии; реконструировано и восстановлено мелиоративных систем на площади 1,722 тыс. га;

осуществлена реконструкция и техническое переоснащение **13 молочнотоварных ферм** с внедрением систем идентификации зоотехнического и ветеринарного компьютерного учета и индивидуального кормления коров, переходом на высокопроизводительные, кормо- и энергосберегающие технологии содержания сельскохозяйственных животных, что составило 8% от установленного годового задания;

производство на комплексах по откорму и выращиванию свиней составило 85,9% от общего объема производства в сельскохозяйственных организациях республики, что на уровне доведенного задания по Программе, крупного рогатого скота – 16,8 (-0,2%), птицы – 100%;

заготовлено сена 827,5 тыс. т, или в 2,2 раза больше к уровню прошлого года, сенажа – 8 285 тыс. (108,2%), силоса – 1 386 тыс. т (81,8%);

заготовлено для общественного поголовья скота кормов из трав 2,9 млн. т кормовых единиц, что составляет 112% к уровню прошлого года и 49% к годовому заданию. В расчете на условную голову скота приходится кормов по 9,7 ц кормовых единиц против 8,7 ц за аналогичный период прошлого года;

на 1 июля 2010 г. по сравнению с соответствующим периодом прошлого года в сельхозорганизациях **увеличилась** численность коров – на 3,1%, свиней – на 4,5%;

возрос промысловый улов рыбы (без любительского лова) во всех водоемах республики по сравнению с первым полугодием 2009 г. на 7% и составил 6 952,1 т. На предприятиях Минсельхозпрода улов рыбы достиг 6 616,3 т против 6 235,3 т в аналогичном периоде прошлого года. Удельный вес этих предприятий в общем объеме улова рыбы в республике занимает 95%.

Развитие крестьянских (фермерских) и личных подсобных хозяйств:

определены на 2010 год 39 показательных крестьянских (фермерских) хозяйств и ведется работа по их обустройству, в том числе в Брестской области – 12, Витебской – 5, Гродненской – 15, Минской – 7. Им оказывается финансовая поддержка, определена потребность этих хозяйств в выделении льготных кредитов на приобретение сельскохозяйственной техники.

Техническое переоснащение сельскохозяйственного производства:

увеличилось по сравнению с первым полугодием 2009 г. в республике производство зерноуборочных комбайнов на 21,1%, кормоуборочных комбайнов – на 3,4, косилок тракторных – на 21,1, пресс-подборщиков – на 10,8%;

введено в эксплуатацию на 1 июля 2010 г. 12 зерноочистительно-сушильных комплексов;

изготовлено, закуплено и поставлено в сельскохозяйственные организации 1 350 зерноуборочных комбайнов

(88% к годовому заданию), 267 кормоуборочных комбайнов (96), 378 погрузчиков (64), 1 437 тракторов (97), 1 325 автомобилей грузовых сельскохозяйственных (78), 710 косилок (178), 460 прицепов специальных (77), 611 комбинированных почвообрабатывающих посевных агрегатов (67), 83 сеялки (42), 1 063 машины для внесения минеральных и органических удобрений (110), 281 пресс-подборщик (91), 521 единица граблей (120), 55 картофелесажалок (92), 396 машин для химической защиты растений (72%).

Совершенствование научного обеспечения АПК

В Научно-практическом центре по картофелеводству и плодоовощеводству по предварительным трехлетним испытаниям на заключительных этапах селекции в питомниках государственного и экологического испытаний выведены гибриды раннего картофеля с потенциальной урожайностью до 50 т/га.

В Институте мелиорации разработан технологический регламент омоложения луговых травостоев подсевом бобовых и злаковых трав в дернину. Его использование в производстве обеспечивает прибавку урожая 19–22%.

В Институте овощеводства в 2010 году согласно календарному плану продолжены исследования по созданию сортов и гибридов овощных культур в рамках задания ГНТП «Агропромкомплекс – возрождение и развитие села». В 2010 году будут переданы в Государственное сортоиспытание: скороспелый сорт капусты брюссельской; салатно-маринадный сорт огурца для защищенного грунта; сорт огурца открытого грунта корнишонного типа; среднеранний сорт перца сладкого для пленочных теплиц; среднеспелый односемянный сорт свеклы столовой; сорт ярового чеснока с высоким содержанием сухих веществ; скороспелый сорт редиса посевного.

Сотрудниками Научно-практического центра НАН Беларуси по животноводству определен комплекс технологических элементов и оптимальные исходные параметры энергосберегающей интенсивной технологии содержания и жизнеобеспечения дойного стада коров с продуктивностью не менее 7 000 кг молока за лактацию, заключающиеся в разделении цеха сухостойных коров на три периода (ветобработка и

запуск коров за 60–50 дней, за 50–20 дней и за 20–1 день до отела), запуске коров одномоментным способом, в раздаче 50% концентратов из автоматизированных кормовых станций в период раздоя, в формировании групп животных по периоду лактации.

4. РАЗВИТИЕ РЕГИОНОВ, МАЛЫХ И СРЕДНИХ ГОРОДОВ

В целях выполнения одного из приоритетных направлений социально-экономического развития Беларуси на 2006–2010 гг. – ускоренного развития малых и средних городских поселений – реализуется Государственная комплексная программа развития регионов, малых и средних городских поселений на 2007–2010 гг., утвержденная Указом Президента Республики Беларусь от 7 июня 2007 г. № 265 (далее – Программа).

С начала ее действия в экономике малых и средних городских поселений произошли позитивные сдвиги. Несмотря на спад экономической активности в 2009 году, реализация запланированных мероприятий позволила обеспечить в целом стабильную динамику роста показателей развития малых городов.

За 2006 год – первое полугодие 2010 г. обеспечено выполнение всеми регионами заданий по уровню зарегистрированной безработицы, номинальной начисленной среднемесячной заработной плате, созданию новых рабочих мест и числу малых предприятий.

По сравнению с заданиями, предусмотренными в Программе, значительно возросли объемы промышленного производства и выпуска потребительских товаров. Наибольшего прироста производства промышленной продукции в малых городах достигли Могилевская (34%), Витебская (25,4 %) и Брестская (25,1 %) области, а по производству потребительских товаров Витебская (28,5%) и Брестская области (15,3%).

Вместе с тем не обеспечивают выполнение доведенных заданий по Программе по названным показателям Гомельская и Гродненская области, а также Минская область по выпуску потребительских товаров.

Важным фактором экономического роста малых и средних городских поселений является развитие предпринимательства.

За анализируемый период данный показатель вырос более чем в 4 раза. Численность предпринимателей на 1 июля

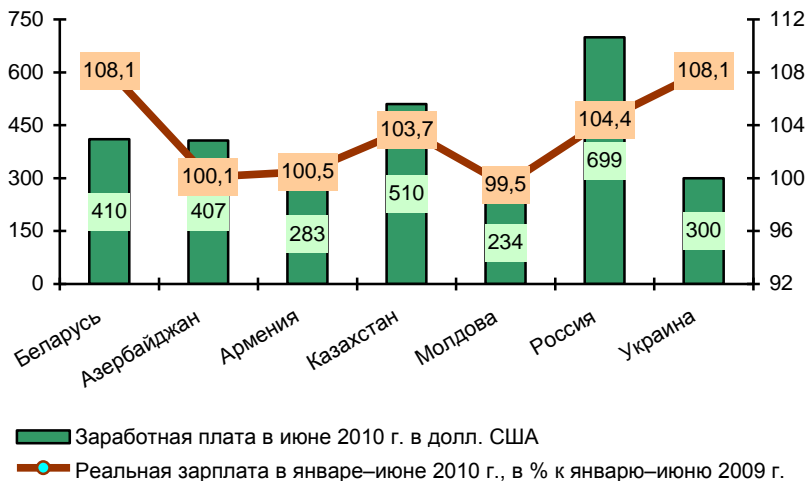
2010 г. составила более 9 тыс., в том числе в текущем году создано 883 малых предприятия.

В рамках Программы большое внимание уделяется также вопросам обеспечения занятости населения. Так, за четыре с половиной года создано почти 127 тыс. новых рабочих мест.

Завершена реализация 124 важнейших инвестиционных проектов Программы, в результате которых создано более 3 тыс. новых рабочих мест.

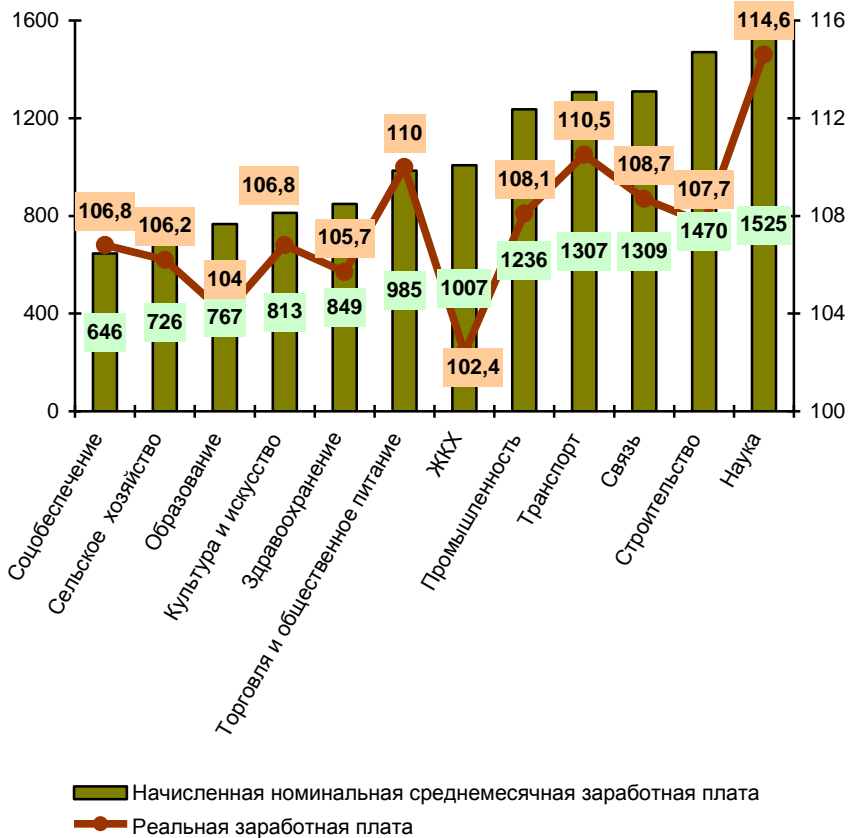
5. ДИАГРАММА 1.

**Зарботная плата в июне 2010 г. в долл. США
и рост реальной зарплаты в странах СНГ
в первом полугодии**
(в % к соответствующему периоду 2009 года)



6. ДИАГРАММА 2.

Номинальная (тыс. руб.) и реальная заработная плата (в %) в отраслях экономики Республики Беларусь в январе–июне 2010 г.



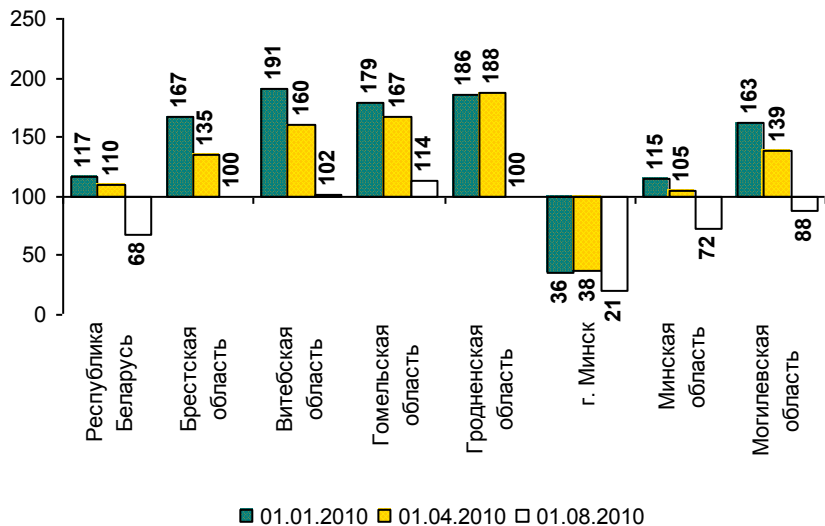
7. ДИАГРАММА 3.

Численность безработных и уровень безработицы в Республике Беларусь



8. ДИАГРАММА 4.

Количество безработных на 100 вакантных рабочих мест в Республике Беларусь в январе–июле 2010 г.



СОДЕРЖАНИЕ

Типовой проект выступления	3
Справочные материалы по теме	27
1. Выполнение важнейших параметров прогноза социально-экономического развития Республики Беларусь в январе–июле 2010 г.	28
2. Динамика производства сельскохозяйственной продукции всеми категориями хозяйств за 2005–2009 гг.	30
3. Выполнение мероприятий Государственной программы возрождения и развития села в первом полугодии 2010 г. ...	31
4. Развитие регионов, малых и средних городов	37
5. Диаграмма 1. Заработная плата в июне 2010 г. в долларах США и рост реальной зарплаты в странах СНГ в первом полугодии (в % к соответствующему периоду 2009 года)	39
6. Диаграмма 2. Номинальная (тыс. руб.) и реальная заработная плата (%) в отраслях экономики Республики Беларусь в январе–июне 2010 г.	40
7. Диаграмма 3. Численность безработных и уровень безработицы в Республике Беларусь	41
8. Диаграмма 4. Количество безработных на 100 вакантных рабочих мест в Республике Беларусь в январе–июле 2010 г.	42

